

Sistem puternic, ultra-ușor, cu mâner integrat de deplasare, capabil să ridice până la 600 kg.



LSL 600kg



1 Persoană



De la 18,5kg



EN795

Acest sistem unic, ultra-ușor și rapid de implementat este cea mai recentă inovație a companiei „REID Lifting”. Cu LSL de 600 kg și greutate de la doar 18,5 kg cu un mâner integrat de deplasare, grua *PORT-DAVIT QUANTUM* este ușor de transportat și se potrivește pentru o gamă largă de scopuri de utilizare.



PREZENTARE VIDEO  
A PROCESULUI DE  
ASAMBLARE

## DESIGN NOU AL FAȚETEI

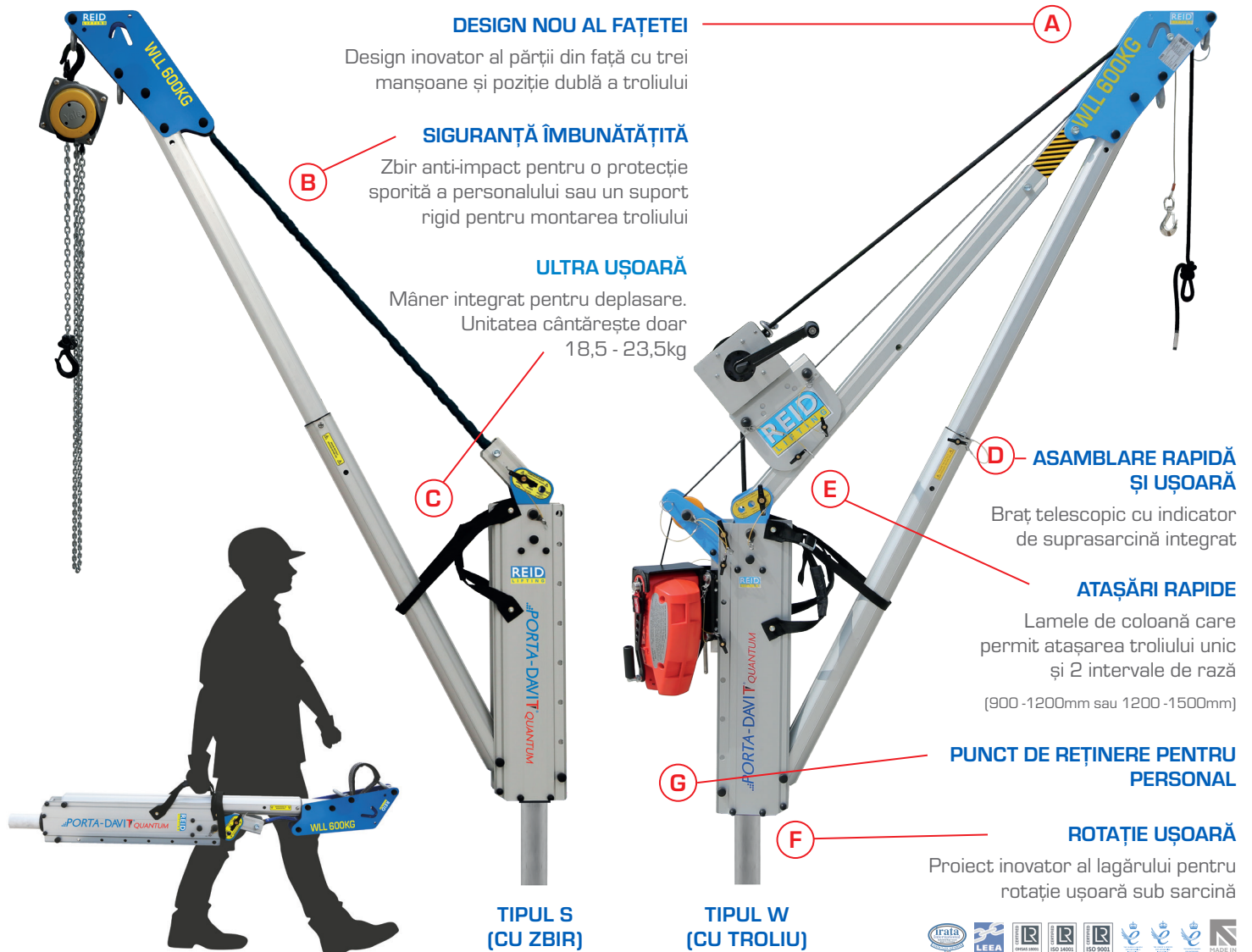
Design inovator al părții din față cu trei manșoane și poziție dublă a trolului

## SIGURANȚĂ ÎMBUNĂTĂȚITĂ

Zbir anti-impact pentru o protecție sporită a personalului sau un suport rigid pentru montarea trolului

## ULTRA UȘOARĂ

Mâner integrat pentru deplasare.  
Unitatea cântărește doar  
18,5 - 23,5kg



TIPUL S  
(CU ZBIR)

TIPUL W  
(CU TROLIU)

## ASAMBLARE RAPIDĂ ȘI UȘOARĂ

Braț telescopic cu indicator de suprasarcină integrat

## ATAȘĂRI RAPIDE

Lamele de coloană care permit atașarea trolului unic și 2 intervale de rază

(900 -1200mm sau 1200 -1500mm)

## PUNCT DE REȚINERE PENTRU PERSONAL

## ROTAȚIE UȘOARĂ

Proiect inovator al lagărului pentru rotație ușoară sub sarcină



## Informații cu privire la grua **PORTA-DAVIT QUANTUM**

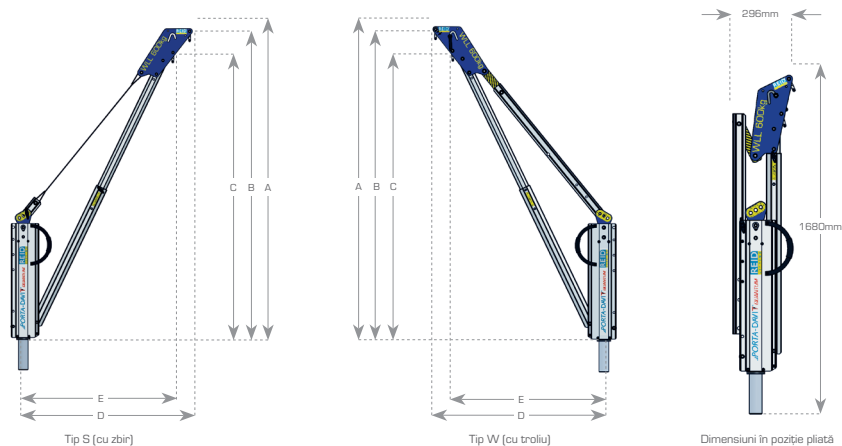
- **LSL PENTRU OBIECTE**
  - Gruia **PORTA-DAVIT QUANTUM 1** - LSL 600kg până la o rază de 1200mm
  - Gruia **PORTA-DAVIT QUANTUM 2** - LSL 500kg până la o rază de 1500mm
- **LSL PENTRU PERSONAL** PDQ1 până la 300 kg, 250 kg poziționarea PDQ2 în toate configurațiile și 150 kg oprirea căderii de
- **OPRIRE LA CĂDERE A 1 PERSOANEI** Certificată conform EN795:2012 - ca parte a unui sistem conform cu standardul EN363. În conformitate cu standardul AS/NZS 5532:2013\*
- **ALPINISM UTILITAR** Conform Codului internațional de bune practici al asociației IRATA \*
- **ATEX** Toate modelele pot fi utilizate în atmosfere explozive în Zona 2 conform regulamentelor ATEX. Zona 1 conform ATEX este disponibilă ca variantă modernizată
- **UȘOARĂ ȘI PORTABILĂ** Manipulare manuală conformă - greutate totală asamblată de la doar 18,5 kg
  - Mâner integrat de deplasare
  - Se pune în pungă pentru transportare și depozitare ușoară
- **ASAMBLARE RAPIDĂ** Nu sunt necesare instrumente, se assemblează doar pe un pivot (2 pentru varianta cu troliu)
- **REGLAREA RAZEI** 900mm -1200mm sau 1200mm -1500mm ca standard
- **ROTAȚIE UȘOARĂ** Rotația la 360° sub sarcină completă cu controlul cu vârful degetului
- **REZISTENȚĂ LA COROZIUNE** Curățați elementul anodic pentru a spori rezistența la coroziune și utilizare curată
- **PIVOT DE DIRECȚIE UNIVERSAL** Piesă-pereche cu toate soclurile de 65 mm REID (sau manșoane pentru soclurile existente)

\* Se aplică doar tipurilor PDQ1

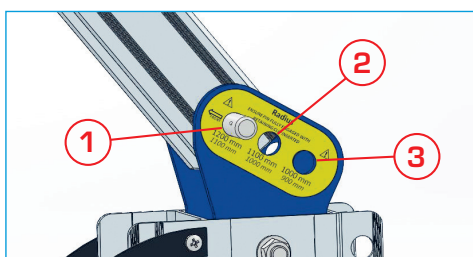
De asemenea, se potrivește pentru utilizare cu extensii de soclu

Aprobarea organului notificat SGS UK (0120); Proiecte brevetate și înregistrate.

## Dimensiunile gruiei **PORTA-DAVIT QUANTUM**



## Puncte de reglare a razei



	LSL	Puncte de reglare a razei	Dimensiuni (mm)				
			A	B	C	D	E
PDQ 1	600kg	1	2007	1935	1799	1200	1100
		2	2061	1989	1848	1100	1000
		3	2111	2039	1892	1000	900
PDQ 2	500kg	1	1837	1766	1647	1500	1400
		2	1899	1827	1703	1400	1300
		3	1957	1885	1755	1300	1200

\* Raze de ≈ 75% din LSL

## SOCLURI ȘI EXTENSII:

Extensii de soclu										
Socli										
	Soclu incastat	Soclu tip punte	Soclu cu montare laterală	Soclu cu montare superioară Înălțime de ridicare: +264mm	Bază Înălțime de reificare: +500mm	Bază Înălțime de reificare: +800mm	Bază Înălțime de reificare: +1100mm	Personalizată	SE500 Înălțime de reificare: +500mm	SE800 Înălțime de reificare: +800mm

E&OE  
PDGPO/RO/V9/2019/05